



CÔNG TY CỔ PHẦN NHỰA TÂN ĐẠI HƯNG

Chuyên sản xuất bao PP dệt, túi siêu thị, vải địa kỹ thuật

- Văn Phòng: 414 Lầu 5 - Lũy Bán Bích - P. Hòa Thạnh - Q. Tân Phú - Tp. Hồ Chí Minh
ĐT: (84.8) 3.9737277 - 3.9737278 - 3.9737276 * Fax: (84.8) 3.9737279
- Nhà Máy: C11 - C15 Cụm CN nhựa Đức Hòa Hạ - Huyện Đức Hòa - Tỉnh Long An
ĐT: (84) 072.3779328 * Fax: (84) 072.3779255
Email: tdhplastic@gmail.com - Website: www.tandaihungplastic.com



Số: 11/2021/CV-TDH

TP.HCM, ngày 26 tháng 04 năm 2021

Kính gửi: Ủy ban Chứng khoán nhà nước

Sở giao dịch Chứng khoán TP.HCM

Tên công ty : Công ty Cổ phần Nhựa Tân Đại Hưng
Địa chỉ : 414 Lầu 5 Lũy Bán Bích, P. Hòa Thạnh, Q. Tân Phú, TP.HCM
Điện thoại : (84.28) 39737277 Fax: (84.28) 39737279
Mã chứng khoán : TPC
Sàn niêm yết : Sở giao dịch chứng khoán TP.HCM (HOSE)
Người thực hiện công bố thông tin: **Tôn Thị Hồng Minh** – P.Chủ tịch HĐQT kiêm P.Tổng Giám Đốc

Loại thông tin công bố: 24h 72h Bất thường Theo yêu cầu Định kỳ

Nội dung thông tin công bố:

- BCTC Q1 2021 riêng (trước kiểm toán);
- BCTC Q1 2021 hợp nhất (trước kiểm toán);
- Nghị quyết HĐQT số 04.2021./

Thông tin này đã được công bố trên trang thông tin điện tử của công ty vào ngày 26/04/2021 tại đường dẫn: <http://tandaihungplastic.com/>.

Chúng tôi cam kết các thông tin công bố trên đây là đúng sự thật và hoàn toàn chịu trách nhiệm trước pháp luật về nội dung các thông tin đã công bố./

Nơi nhận:

- Như kính gửi;
- HĐQT công ty;
- Lưu: VP./

NGƯỜI ĐƯỢC ỦY QUYỀN CBTT
P.CHỦ TỊCH HĐQT
CÔNG TY
CỔ PHẦN
NHỰA
TÂN ĐẠI HƯNG
T. C. P.
Q. TÂN PHÚ TP. HỒ CHÍ MINH
Tôn Thị Hồng Minh

BẢNG CÂN ĐỐI KẾ TOÁN HỢP NHẤT
TẠI NGÀY 31 THÁNG 03 NĂM 2021 "Chưa Kiểm toán"

TÀI SẢN	MÃ SỐ	SỐ DƯ CUỐI KỲ	SỐ DƯ ĐẦU KỲ
		31/03/2021	01/01/2021
1	2	4	
A-TÀI SẢN NGẮN HẠN (100=110+120+130+140+150)	100	521,866,391,408	472,203,090,811
I.Tiền và các khoản tương tiền	110	17,306,326,704	42,201,969,062
1.Tiền	111	15,306,326,704	32,901,969,062
2.Các khoản tương đương tiền	112	2,000,000,000	9,300,000,000
II.Đầu Tư Tài Chính ngắn hạn	120	135,186,250,548	135,200,000,000
1.Chứng khoán kinh doanh	121	-	
2.Dự phòng giảm giá chứng khoán kinh doanh (*)	122	-	
3.Đầu tư nắm giữ đến ngày đáo hạn	123	135,186,250,548	135,200,000,000
III.Các khoản phải thu ngắn hạn	130	113,553,455,715	108,959,550,349
1.Phải thu ngắn hạn của khách hàng	131	88,000,045,199	97,893,506,373
2.Trả trước cho người bán ngắn hạn	132	11,044,954,992	1,396,747,500
3.Phải thu nội bộ ngắn hạn	133	-	-
4.Phải thu theo tiến độ kế hoạch hợp đồng xây dựng	134	-	-
5.Phải thu về cho vay ngắn hạn	135	-	-
6.Phải thu ngắn hạn khác	136	15,802,723,664	10,963,564,616
7.Dự phòng phải thu ngắn hạn khó đòi (*)	137	(1,294,268,140)	(1,294,268,140)
8.Tài sản thiếu chờ xử lý	139	-	-
IV.Hàng tồn kho	140	242,918,586,170	179,628,103,897
1.Hàng tồn kho	141	242,918,586,170	179,628,103,897
2.Dự phòng giảm giá hàng tồn kho (*)	149	-	-
V.Tài sản ngắn hạn khác	150	12,901,772,271	6,213,467,503
1.Chí phí trả trước ngắn hạn	151	1,828,405,232	185,998,742
2.Thuế GTGT được khấu trừ	152	11,001,288,497	6,027,468,761
3.Thuế và các khoản khác phải thu Nhà nước	153	72,078,542	-
4.Giao dịch mua bán lại trái phiếu chính phủ	154	-	-
5.Tài sản ngắn hạn khác	155	-	-
B - TÀI SẢN DÀI HẠN	200	224,200,388,869	229,262,502,740
I.Các khoản phải thu dài hạn	210	-	-
1.Phải thu dài hạn của khách hàng	211		
2.Trả trước cho người bán dài hạn	212		
3.Vốn kinh doanh ở các đơn vị trực thuộc	213		
4.Phải thu dài hạn nội bộ	214		
5.Phải thu về cho vay dài hạn	215		
6.Phải thu dài hạn khác	216		
7.Dự phòng phải thu dài hạn khó đòi (*)	219		
II.Tài sản cố định	220	200,405,585,473	204,339,162,527
1.Tài sản cố định hữu hình	221	168,647,585,473	172,101,162,527
- Nguyên giá	222	291,623,724,034	289,799,474,034

- Giá trị hao mòn lũy kế (*)	223	(122,976,138,561)	(117,698,311,507)
2.Tài sản cố định thuê tài chính	224		
- Nguyên giá	225		
- Giá trị hao mòn lũy kế (*)	226		
3.Tài sản cố định vô hình	227	31,758,000,000	32,238,000,000
- Nguyên giá	228	33,364,800,000	33,364,800,000
- Giá trị hao mòn lũy kế (*)	229	(1,606,800,000)	(1,126,800,000)
		-	
III.Bất động sản đầu tư	230	-	
- Nguyên giá	231	-	
- Giá trị hao mòn lũy kế (*)	232	-	
		-	
IV.Tài sản dở dang dài hạn	240	-	
1. Chi phí sản xuất, kinh doanh dở dang dài hạn	241	-	
2. Chi phí xây dựng cơ bản dở dang	242	-	
		-	
IV.Đầu Tư Tài Chính Dài Hạn	250	14,000,347,397	14,000,347,397
1.Đầu tư vào công ty con	251	-	-
2.Đầu tư vào công ty liên kết, liên doanh	252	-	
3.Đầu tư góp vốn vào đơn vị khác	253	347,397	347,397
4.Dự phòng giảm giá đầu tư tài chính dài hạn (*)	254	-	
5.Đầu tư nắm giữ đến ngày đáo hạn	255	14,000,000,000	14,000,000,000
V.Tài sản dài hạn khác	260	9,794,455,999	10,922,992,816
1.Chi phí trả trước dài hạn	261	9,794,455,999	10,922,992,816
2.Tài sản thuê thu nhập hoãn lại	262	-	
3.Thiết bị, vật tư, phụ tùng thay thế dài hạn	263	-	
4.Tài sản dài hạn khác	268	-	
		-	
TỔNG CỘNG TÀI SẢN (270 = 100 + 200)	270	746,066,780,277	701,465,593,551

NGUỒN VỐN	MÃ	SỐ DƯ CUỐI KỲ	SỐ DƯ ĐẦU KỲ
	SỐ	31/03/2021	01/01/2021
	2		
C - NỢ PHẢI TRẢ	300	402,935,030,261	361,915,971,054
I.Nợ ngắn hạn	310	402,935,030,261	361,915,971,054
1.Phải trả người bán ngắn hạn	311	50,193,684,508	65,920,094,970
2.Người mua trả tiền trước ngắn hạn	312	11,578,077,030	4,519,366,399
3.Thuế và các khoản phải nộp Nhà nước	313	973,178,770	7,362,139,727
4.Phải trả người lao động	314	8,669,362,431	13,684,389,871
5.Chi phí phải trả ngắn hạn	315	232,000,000	592,121,819
6.Phải trả nội bộ ngắn hạn	316	-	-
7.Phải trả theo tiến độ kế hoạch hợp đồng xây dựng	317	-	-
8.Doanh thu chưa thực hiện ngắn hạn	318	-	-
9.Phải trả ngắn hạn khác	319	3,891,418,122	2,991,019,168
10.Vay nợ ngắn hạn	320	327,397,309,400	266,846,839,100
11.Dự phòng phải trả ngắn hạn	321	-	-
12.Quỹ khen thưởng, phúc lợi	322	-	-
13.Quỹ bình ổn giá	323	-	-
14.Giao dịch mua bán lại trái phiếu Chính phủ	324	-	-
		-	
II.Nợ dài hạn	330	-	
1.Phải trả người bán dài hạn	331	-	


2. Người mua trả tiền trước dài hạn	332	-	
3. Chi phí phải trả dài hạn	333	-	
4. Phải trả nội bộ về vốn kinh doanh	334	-	
5. Phải trả nội bộ dài hạn	335	-	
6. Doanh thu chưa thực hiện dài hạn	336	-	
7. Phải trả dài hạn khác	337	-	
8. Vay nợ dài hạn	338	-	
9. Trái phiếu chuyển đổi	339	-	
10. Cổ phiếu ưu đãi	340	-	
11. Thuế thu nhập hoãn lại phải trả	341	-	
12. Dự phòng phải trả dài hạn	342		
13. Quỹ phát triển khoa học công nghệ	343		
D- VỐN CHỦ SỞ HỮU (400=410+430)	400	343,131,750,016	339,549,622,497
I. Vốn Chủ sở hữu	410	343,131,750,016	339,549,622,497
1. Vốn góp của chủ sở hữu	411	244,305,960,000	244,305,960,000
- Cổ phiếu phổ thông có quyền biểu quyết	411a	244,305,960,000	244,305,960,000
- Cổ phiếu ưu đãi	411b	-	
2. Thặng dư vốn cổ phần	412	82,683,222,451	82,683,222,451
3. Quyền chọn chuyển đổi trái phiếu	413	-	
4. Vốn khác của chủ sở hữu	414	-	
5. Cổ phiếu quỹ (*)	415	(24,593,180,860)	(24,593,180,860)
6. Chênh lệch đánh giá lại tài sản	416	-	
7. Chênh lệch tỷ giá hối đoái	417	-	
8. Quỹ đầu tư phát triển	418	-	
9. Quỹ hỗ trợ sắp xếp doanh nghiệp	419		
10. Quỹ khác thuộc vốn chủ sở hữu	420		
11. Lợi nhuận sau thuế chưa phân phối	421	40,735,748,425	37,153,620,906
- LNST chưa phân phối lũy kế đến cuối kỳ trước	421a	37,153,620,906	15,364,195,813
- LNST chưa phân phối kỳ này	421b	3,582,127,519	21,789,425,093
12. Nguồn vốn đầu tư XDCB	422	-	
II. Nguồn kinh phí và quỹ khác	430		
1. Nguồn kinh phí	431		
2. Nguồn kinh phí đã hình thành TSCĐ	432		
TỔNG CỘNG NGUỒN VỐN (430 = 300 + 400)	440	746,066,780,277	701,465,593,551

Lập biểu



Hồ Nhật Minh

Kế toán trưởng



Nguyễn Thị Thanh Loan



Tôn Thị Hồng Minh

**BÁO CÁO KẾT QUẢ HOẠT ĐỘNG KINH DOANH HỢP NHẤT GIỮA NIÊN ĐỘ
QUÝ I NĂM 2021**

Đơn vị tính: đồng VN

CHỈ TIÊU	MÃ SỐ	Quý I năm 2021		Luỹ kế từ đầu năm đến cuối quý này	
		Năm nay	Năm trước	Năm nay	Năm trước
1. Doanh thu bán hàng và cung cấp dịch vụ	01	196,146,401,779	190,628,550,796	196,146,401,779	190,628,550,796
2. Các khoản giảm trừ doanh thu	02				
3. Doanh thu thuần về bán hàng và cung cấp dịch vụ	10	196,146,401,779	190,628,550,796	196,146,401,779	190,628,550,796
4. Giá vốn hàng hóa	11	179,411,985,060	174,716,014,809	179,411,985,060	174,716,014,809
5. Lợi nhuận gộp về bán hàng và cung cấp dịch vụ	20	16,734,416,719	15,912,535,987	16,734,416,719	15,912,535,987
6. Doanh thu hoạt động tài chính	21	2,951,999,655	2,372,599,977	2,951,999,655	2,372,599,977
7. Chi phí tài chính	22	1,879,918,651	2,340,121,202	1,879,918,651	2,340,121,202
- Trong đó : Chi phí lãi vay	23	1,635,976,736	2,102,067,184	1,635,976,736	2,102,067,184
8. Chi phí bán hàng	24	7,515,505,966	6,376,601,510	7,515,505,966	6,376,601,510
9. Chi phí quản lý doanh nghiệp	25	5,925,839,657	6,498,549,001	5,925,839,657	6,498,549,001
10. Lợi nhuận thuần từ hoạt động kinh doanh	30	4,365,152,100	3,069,864,251	4,365,152,100	3,069,864,251
11. Thu nhập khác	31	-	695,100,000	-	695,100,000
12. Chi phí khác	32	-	283,000	-	283,000
13. Lợi nhuận khác (40 = 31 - 32)	40	-	694,817,000	-	694,817,000
14. Lợi nhuận hoặc lỗ từ Cty Liên doanh liên kết	45				
15. Tổng lợi nhuận kế toán trước thuế	50	4,365,152,100	3,764,681,251	4,365,152,100	3,764,681,251
16. Chi phí thuế TNDN hiện hành	51	783,024,581	762,926,665	783,024,581	762,926,665
17. Chi phí thuế TNDN hoãn lại	52	-			
18. Lợi nhuận sau thuế thu nhập doanh nghiệp	60	3,582,127,519	3,001,754,586	3,582,127,519	3,001,754,586
19. Lợi nhuận sau thuế của Công ty mẹ	61	3,582,127,519	3,001,754,586	3,582,127,519	3,001,754,586
20. Lợi nhuận sau thuế của cổ đông kiểm soát	62				
21. Lãi cơ bản trên cổ phiếu	70	159	133	159	133
22. Lãi suy giảm trên cổ phiếu	71				

Lập biểu



Hồ Nhật Minh

Kế toán trưởng



Nguyễn Thị Thanh Loan



Ngày 26 tháng 04 năm 2021

P. Tổng giám đốc

P. Tổng giám đốc

P. Tổng giám đốc

P. Tổng giám đốc

P. Tổng giám đốc

P. Tổng giám đốc

P. Tổng giám đốc

P. Tổng giám đốc

P. Tổng giám đốc

P. Tổng giám đốc

P. Tổng giám đốc

CÔNG TY CỔ PHẦN NHỰA TÂN ĐẠI HÙNG

Địa chỉ : 414 Lầu 5, Lũy Bán Bích, Q. Tân Phú

**THUYẾT MINH KẾT QUẢ HOẠT ĐỘNG KINH DOANH HỢP NHẤT
QUÝ I NĂM 2021 SO VỚI QUÝ I NĂM 2020**

Đơn vị tính: đồng VN

CHỈ TIÊU	MÃ SỐ	Quý I năm 2020		So Sánh Q1/2020 với Q1/2019	
		Năm nay	Năm trước	Năm nay	Năm trước
3. Doanh thu thuần về bán hàng và cung cấp d.vụ	10	196,146,401,779	190,628,550,796	5,517,850,983	2.89%
4. Giá vốn hàng hóa	11	179,411,985,060	174,716,014,809	4,695,970,251	2.69%
6. Doanh thu hoạt động tài chính	21	2,951,999,655	2,372,599,977	579,399,678	24.42%
19. Lợi nhuận sau thuế của Công ty mẹ	61	3,582,127,519	3,001,754,586	580,372,933	19.33%

Thuyết Minh:

Lợi nhuận sau thuế Quý 1 năm 2021 so với quý 1 năm 2020 tăng 580.372.933 đồng là do :

Doanh Thu tài chính quý 01/2021 so với quý 01/2020 tăng 579.880.732 đồng.

LẬP BIỂU

Hồ Nhật Minh

KẾ TOÁN TRƯỞNG

Nguyễn Thị Thanh Loan

Ngày 26 tháng 04 năm 2021

P. TỔNG GIÁM ĐỐC



Tôn Thị Hồng Minh


BÁO CÁO LƯU CHUYỂN TIỀN TỆ HỢP NHẤT GIỮA NIÊN ĐỘ

(Theo phương pháp gián tiếp)

QUÝ I NĂM 2021


CHỈ TIÊU	MÃ SỐ	Lũy kế từ đầu năm đến cuối quý này	
		Quý I/2021	Quý I/2020
I. Lưu chuyển tiền từ hoạt động kinh doanh			
1. Lợi nhuận trước thuế	1	4,365,152,100	3,764,681,251
2. Điều chỉnh các khoản			
- Khấu hao tài sản cố định và bất động sản đầu tư	2	5,277,827,054	3,317,707,894
- Các khoản dự phòng	3	0	-
- Lãi, lỗ chênh lệch tỷ giá hối đoái do đánh giá lại các khoản mục tiền tệ có gốc ngoại tệ	4	(31,413,052)	48,572,917
- Lãi, lỗ từ hoạt động đầu tư	5	(2,951,999,655)	(2,372,599,977)
- Chi phí lãi vay	6	1,635,976,736	2,102,067,184
- Các khoản điều chỉnh khác	7	0	-
3. Lợi nhuận từ hoạt động kinh doanh trước thay đổi vốn lưu động	8	8,295,543,183	6,860,429,269
- Tăng, giảm các khoản phải thu	9	(4,593,905,366)	13,519,768,341
- Tăng, giảm hàng tồn kho	10	(63,290,482,273)	3,519,583,281
- Tăng, giảm các khoản phải trả	11	(15,934,985,857)	4,046,764,459
- Tăng, giảm chi phí trả trước	12	(1,871,463,183)	443,688,523
- Tăng, giảm chứng khoán kinh doanh	13		
- Tiền lãi vay đã trả	14	(1,635,976,736)	(2,102,067,184)
- Thuế thu nhập doanh nghiệp đã nộp	15	(5,198,051,033)	(3,115,956,077)
- Tiền thu khác từ hoạt động kinh doanh	16		
- Tiền chi khác cho hoạt động kinh doanh	17		
Lưu chuyển tiền thuần từ hoạt động kinh doanh	20	(84,229,321,265)	23,172,210,612
II. Lưu chuyển tiền từ hoạt động đầu tư			
1. Tiền chi để mua sắm, xây dựng TSCĐ và các tài sản DH khác	21	(4,602,080,000)	(17,392,522,627)
2. Tiền thu từ thanh lý, nhượng bán TSCĐ và các tài sản DH khác	22	0	-
3. Tiền chi cho vay, mua các công cụ nợ của đơn vị khác	23	(5,186,250,548)	(37,000,000,000)
4. Tiền thu hồi cho vay, bán lại các công cụ nợ của đơn vị khác	24	9,000,000,000	24,000,000,000
5. Tiền chi đầu tư góp vốn vào đơn vị khác	25	0	
6. Tiền thu hồi đầu tư góp vốn vào đơn vị khác	26	0	
7. Tiền thu lãi cho vay, cổ tức và lợi nhuận được chia	27	2,072,896,411	558,292,974
Lưu chuyển tiền thuần từ hoạt động đầu tư	30	1,284,565,863	(29,834,229,653)
III. Lưu chuyển tiền từ hoạt động tài chính			
1. Tiền thu từ phát hành cổ phiếu, nhận vốn góp của chủ sở hữu	31	0	
2. Tiền chi trả vốn góp cho các chủ sở hữu, mua lại cổ phiếu của doanh nghiệp đã phát hành	32	0	
3. Tiền vay ngắn hạn, dài hạn nhận được	33	199,996,592,730	98,761,270,575
4. Tiền chi trả nợ gốc vay	34	(141,849,528,200)	(116,539,492,860)
5. Tiền chi trả nợ thuê tài chính	35	0	
6. Cổ tức, lợi nhuận đã trả cho chủ sở hữu	36	0	
Lưu chuyển tiền thuần từ hoạt động tài chính	40	58,147,064,530	(17,778,222,285)
Lưu chuyển tiền thuần trong kỳ (20 + 30 + 40)	50	(24,797,690,872)	(24,440,241,326)
Tiền và tương đương tiền đầu kỳ	60	42,201,969,062	44,892,001,815
Anh hưởng của thay đổi tỷ giá hối đoái quy đổi ngoại tệ	61	(97,951,486)	(48,572,917)
Tiền và tương đương tiền cuối kỳ (50 + 60 + 61)	70	17,306,326,704	20,403,187,572

LẬP BIỂU



Hồ Nhật Minh

KẾ TOÁN TRƯỞNG



Nguyễn Thị Thanh Loan



TP.HCM, ngày 26 tháng 04 năm 2021

CÔNG P.TỔNG GIÁM ĐỐC

CỔ PHẦN

NHỰA

TÂN ĐẠI HÙNG

TÂN PHÚ TP. HỒ CHÍ MINH

Tôn Thị Hồng Minh

BẢN THUYẾT MINH BÁO CÁO TÀI CHÍNH HỢP NHẤT
QUÝ I NĂM 2021

I- Đặc điểm hoạt động của Tập Đoàn doanh nghiệp :

- 1- Hình thức sở hữu vốn : Cổ phần
- 2- Lĩnh vực kinh doanh : Bao bì nhựa
- 3- Ngành nghề kinh doanh : Sản xuất kinh doanh bao bì PP
- 4- Tổng số các Công ty con : 01
- 5- Danh sách Công ty con quan trọng được chọn nhất:
 - Cty TNHH TĐH - Địa Chỉ trụ sở: C11 - C15 Cụm CN nhựa Đức Hòa Hạ, Huyện Đức Hòa, tỉnh Long An
- 6 - Tổng số nhân viên đang làm việc tại ngày 31/03/2020 : 760 nhân viên

II- Kỳ kế toán, đơn vị tiền tệ sử dụng trong kế toán.

- 1- Kỳ kế toán Quý : Bắt đầu từ ngày 01 tháng 1 kết thúc vào ngày 31 tháng 03 năm 2021
- 2- Đơn vị tiền tệ sử dụng trong kế toán : Đồng Việt Nam (VNĐ)

III- Chuẩn mực và Chế độ kế toán áp dụng :

- 1- Chế độ kế toán áp dụng : Chế độ kế toán Việt Nam ban hành theo TT 200/2014/TT-BTC ngày 22/12/2014; TT202/2014/TT-BTC ngày 22/12/2014 và các chuẩn mực kế toán VN do BTC ban hành và các văn bản bổ sung.
- 2- Tuyên bố về việc tuân thủ Chuẩn mực kế toán và chế độ kế toán.
 - Được lập và trình bày phù hợp với các Chuẩn mực và chế độ kế toán Việt Nam. Và tuân thủ mọi quy định của từng chuẩn mực, thông tư hướng dẫn chuẩn mực kế toán của Bộ Tài chính và chế độ kế toán hiện hành.
- 3- Hình thức kế toán áp dụng : Kế toán máy tính

IV- Các chính sách kế toán áp dụng :

- Cơ Sở lập báo Cáo tài Chính hợp nhất, được lập trên cơ sở kế toán dồn tích.
- 1- Nguyên tắc ghi nhận trên báo cáo tài chính bằng tiền đồng Việt nam
 - 2- Nguyên tắc và phương pháp chuyển đổi các đồng tiền khác ra đồng tiền sử dụng trong kế toán theo tỷ giá áp dụng vào ngày phát sinh nghiệp vụ. Chênh lệch tỷ giá phát sinh từ các nghiệp vụ này được ghi nhận là thu nhập hoặc chi phí trong báo cáo kết quả hoạt động kinh doanh
 - 2- Hàng tồn kho:
 - Được xác định trên cơ sở giá gốc, bao gồm chi phí mua và các chi phí liên quan trực tiếp phát sinh.
 - Giá gốc hàng tồn kho được tính theo phương pháp bình quân gia quyền và hạch toán theo phương pháp kê khai thường xuyên
 - Dự phòng giảm giá hàng tồn kho được ghi nhận khi giá gốc lớn hơn giá trị thuần tức là giá bán có thể thực hiện được
 - 3- Nguyên tắc ghi nhận và khấu hao TSCĐ và bất động sản đầu tư :
 - Nguyên tắc ghi nhận TSCĐ (hữu hình, vô hình, thuê tài chính) : Giá mua + Chi phí vc + lắp đặt.
 - Phương pháp khấu hao TSCĐ (hữu hình, vô hình, thuê tài chính) : theo phương pháp đường thẳng.
 - 4- Nguyên tắc ghi nhận và khấu hao bất động sản đầu tư :
 - Nguyên tắc ghi nhận bất động sản đầu tư : theo chuẩn mực kế toán
 - Phương pháp khấu hao bất động sản đầu tư : theo chuẩn mực kế toán
 - 5- Nguyên tắc ghi nhận các khoản đầu tư tài chính :
 - Các khoản đầu tư vào Công ty con, Công ty liên kết, vốn góp vào cơ sở kinh doanh đồng kiểm soát.
 - Các khoản đầu tư chứng khoán ngắn hạn, dài hạn khác: ghi nhận theo giá gốc
 - Phương pháp lập dự phòng giảm giá đầu tư ngắn hạn, dài hạn.: khi giá thị trường thấp hơn giá trị đang hạch toán
 - 6- Nguyên tắc ghi nhận và vốn hóa các khoản chi phí đi vay :
 - Nguyên tắc ghi nhận chi phí đi vay : theo kế ước giải ngân của ngân hàng cho vay
 - Tỷ lệ vốn hóa được sử dụng để xác định chi phí đi vay được vốn hóa trong kỳ.
 - 7- Nguyên tắc ghi nhận và vốn hóa các khoản chi phí khác :
Ghi nhận trên các ước tính hợp lý số tiền phải trả liên quan đến hoạt động kinh doanh của đơn vị
 - 8- Nguyên tắc ghi nhận chi phí phải trả: Chi phí trả trước; Chi phí khác
 - 9- Nguyên tắc và phương pháp ghi nhận các khoản dự phòng phải trả.
 - 10- Nguyên tắc ghi nhận vốn chủ sở hữu : theo số thực tế đã đầu tư của các cổ đông
 - Thặng dư vốn cổ phần, vốn khác của chủ sở hữu : chênh lệch giữa giá phát hành và mệnh giá cổ phiếu
 - Phương pháp và thời gian phân bổ lợi thế thương mại
 - Nguyên tắc ghi nhận chênh lệch đánh giá lại tài sản.
 - Nguyên tắc ghi nhận chênh lệch tỷ giá.
 - Nguyên tắc ghi nhận lợi nhuận chuẩn phân phối.
 - 11- Nguyên tắc và phương pháp ghi nhận doanh thu :
 - Doanh thu bán hàng : DN tuân thủ 5 điều kiện ghi nhận doanh thu tại Chuẩn mực số 14.
 - Doanh thu cung cấp dịch vụ: Ghi nhận trong báo cáo Kết quả hoạt động kinh doanh khi Doanh nghiệp đã thực hiện
 - 12- Nguyên tắc và phương pháp ghi nhận chi phí tài chính :
 - 13- Nguyên tắc kế toán chi phí bán hàng, chi phí quản lý doanh nghiệp khi DN đã thực hiện chi trả cho hoạt động SXKD
 - 14- Nguyên tắc và phương pháp ghi nhận chi phí thuế thu nhập DN hiện hành, chi phí thuế thu nhập DN hoãn lại.
 - 15- Các nghiệp vụ dự phòng rủi ro hối đoái.
 - 16- Các nguyên tắc và phương pháp kế toán khác.

V- Thông tin bổ sung cho các khoản mục trình bày trong Bảng cân đối kế toán.

***A/. TÀI SẢN NGẮN HẠN**

01- Tiền.	Cuối Quý 01/2021	Đầu năm
- Tiền mặt	351,050,790	322,042,676
- Tiền gửi Ngân hàng	14,955,275,914	32,579,926,386
- Tiền gửi NH Ký quỹ thanh toán LC		
- Các khoản tương đương tiền	2,000,000,000	9,300,000,000
Cộng	17,306,326,704	42,201,969,062

02- Các khoản đầu tư tài chính ngắn hạn	Cuối Quý 01/2021	Đầu năm
- Chứng khoán kinh doanh		
- Dự phòng giảm giá chứng khoán kinh doanh (*)		
- Đầu tư nắm giữ đến ngày đáo hạn	135,186,250,548	135,200,000,000
Cộng	135,186,250,548	135,200,000,000

03- Các khoản phải thu ngắn hạn khác	Cuối Quý 01/2021	Đầu năm
- Phải thu ngắn hạn của khách hàng	88,000,045,199	97,893,506,373
- Trả trước cho người bán ngắn hạn	11,044,954,992	1,396,747,500
- Phải thu nội bộ ngắn hạn		
- Phải thu theo tiến độ kế hoạch hợp đồng xây dựng		
- Phải thu về cho vay ngắn hạn		
- Phải thu ngắn hạn khác	15,802,723,664	10,963,564,616
- Dự phòng phải thu ngắn hạn khó đòi (*)	-1,294,268,140	-1,294,268,140
- Tài sản thiếu chờ xử lý		
Cộng	113,553,455,715	108,959,550,349

04- Hàng tồn kho.	Cuối Quý 01/2021	Đầu năm
- Hàng mua đang đi đường		5,068,399,050
- Nguyên liệu, vật liệu	60,500,844,435	61,741,529,670
- Chi phí SX, KD dở dang	157,223,833,371	92,364,870,295
- Thành phẩm	16,838,333,532	13,830,147,907
- Hàng hóa	8,185,417,859	6,453,000,002
- Hàng gửi đi bán	0	
- Dự phòng giảm giá hàng tồn kho	0	
- Hàng hóa bất động sản	170,156,973	170,156,973
Cộng giá gốc hàng tồn kho	242,918,586,170	179,628,103,897

05- Tài Sản ngắn hạn khác :	Cuối Quý 01/2021	Đầu năm
- Chi phí trả trước ngắn hạn	1,828,405,232	185,998,742
- Thuế GTGT được khấu trừ	11,001,288,497	6,027,468,761
- Thuế và các khoản khác phải thu Nhà nước	72,078,542	-
- Tài sản ngắn hạn khác		
Cộng	12,901,772,271	6,213,467,503

06 - Các Khoản phải thu dài hạn	Cuối Quý 01/2021	Đầu năm
- Phải thu dài hạn của khách hàng	-	0.00
- Trả trước cho người bán ngắn hạn		
- Vốn kinh doanh ở các đơn vị trực thuộc		
- Phải thu dài hạn nội bộ		
- Phải thu về cho vay dài hạn		
- Phải thu dài hạn khác		
- Dự phòng phải thu dài hạn khó đòi (*)		
Cộng	-	-

07- Tăng, giảm tài sản cố định hữu hình :

Khoản mục	Nhà cửa VKT	Máy móc thiết bị	Phương tiện vận tải	T. bị dụng cụ quản lý	TSCĐ khác	Tổng cộng
Nguyên giá TSCĐ hữu hình						
Số dư đầu năm	78,231,959,580	191,112,521,819	20,110,914,803	344,077,832	-	289,799,474,034
- Mua trong năm	-	1,824,250,000	-	-	-	1,824,250,000
- Đầu tư XDCB hoàn thành	-	-	-	-	-	-
- Tăng khác	-	-	-	-	-	-
- Chuyển sang BĐS đầu tư	-	-	-	-	-	-
- Thanh lý, nhượng bán	-	-	-	-	-	-
- Giảm khác	-	-	-	-	-	-
Số dư cuối năm	78,231,959,580	192,936,771,819	20,110,914,803	344,077,832	-	291,623,724,034
Giá trị hao mòn lũy kế						
- Số dư đầu năm	6,756,079,680	99,380,945,288	11,217,208,708	344,077,832	-	117,698,311,507
- Khấu hao trong năm	1,068,000,000	3,572,679,443	637,147,611	-	-	5,277,827,054
- Chuyển sang BĐS đầu tư	-	-	-	-	-	-
- Thanh lý, nhượng bán	-	-	-	-	-	-
- Giảm khác	-	-	-	-	-	-
Số dư cuối quý	7,824,079,680	102,953,624,731	11,854,356,319	344,077,832	-	122,976,138,561
Giá trị còn lại của TSCĐ hữu hình						
- Tại ngày đầu năm	71,475,879,900	91,731,576,531	8,893,706,095	-	-	172,101,162,527
- Tại ngày cuối năm	70,407,879,900	89,983,147,088	8,256,558,484	-	-	168,647,585,473

08- Bất động sản đầu tư:

Khoản mục	Nhà cửa VKT	Máy móc thiết bị	Phương tiện truyền dẫn	T. bị dụng cụ quản lý	TSCĐ QSDD	Tổng cộng
Nguyên giá TSCĐ hữu hình						
Giá trị hao mòn lũy kế						
Giá trị còn lại của TSCĐ hữu hình						
- Tại ngày đầu năm	-	-	-	-	-	-
- Tại ngày cuối năm	-	-	-	-	-	-

09 - Tài Sản dở dang dài hạn

- Không có phát sinh

09 - Tài Sản dở dang dài hạn	Cuối Quý 01/2021	Đầu năm
------------------------------	------------------	---------

10- Đầu tư tài chính dài hạn.	Cuối Quý 01/2021	Đầu năm
- Đầu tư cổ phiếu	347,397	347,397
- Đầu tư trái phiếu		
- Dự phòng giảm giá đầu tư tài chính		
- Đầu tư góp vốn vào Cty liên kết, liên doanh		
- Đầu tư dài hạn khác		
- Dự phòng giảm giá đầu tư tài chính dài hạn		
- Đầu tư nắm giữ đến ngày đáo hạn	2,000,000,000	14,000,000,000
Cộng	2,000,347,397	14,000,347,397

*** C. NỢ PHẢI TRẢ**

12- Nợ ngắn hạn.	Cuối Quý 01/2021	Đầu năm
- Phải trả người bán ngắn hạn	50,193,684,508	65,920,094,970
- Người mua trả tiền trước ngắn hạn	11,578,077,030	4,519,366,399
- Phải trả cho người lao động	8,669,362,431	13,684,389,871
- Chi phí phải trả ngắn hạn	232,000,000	592,121,819
- Vay và nợ thuê tài chính ngắn hạn	327,397,309,400	266,846,839,100
Cộng	398,070,433,369	351,562,812,159

13- Thuế và các khoản phải nộp Nhà nước	Cuối Quý 01/2021	Đầu năm
- Thuế giá trị gia tăng NK		
- Thuế bảo vệ môi trường		
- Thuế xuất, nhập khẩu		
- Thuế thu nhập doanh nghiệp	973,178,770	6,934,279,512
- Thuế thu nhập cá nhân		427,860,215
- Các khoản phí, lệ phí và các khoản phải nộp khác		
Cộng	973,178,770	7,362,139,727

14 - Các khoản phải trả ngắn hạn khác.	Cuối Quý 01/2021	Đầu năm
- Tài sản thừa chờ giải quyết		
- Kinh phí công đoàn, BHXH, BHYT, BHTN	2,348,783,405	1,498,530,012
- Cổ tức còn phải trả	1,376,796,960	1,380,444,960
- Các khoản phải trả ngắn hạn khác	165,837,757	112,044,196
Cộng	3,891,418,122	2,991,019,168

15- Nợ dài hạn.	Cuối Quý 01/2021	Đầu năm
- Vay nợ dài hạn		
- Phải trả dài hạn khác		
Cộng	-	-

16 - Vốn chủ sở hữu

a- Bảng đối chiếu biến động của vốn chủ sở hữu :

Chỉ tiêu	Vốn đầu tư của chủ sở hữu	Thặng dư vốn cổ phần	Lợi nhuận chưa phân phối	Cổ Phiếu Quý	C/lệch tỷ giá hối đoái	Cộng
A	1	2	3	4	5	6
Số dư đầu năm trước	244,305,960,000	86,242,518,451	37,819,632,831	-40,632,476,860		327,735,634,422
- Tăng vốn trong năm trước		-3,559,296,000		16,039,296,000		12,480,000,000
- Hoàn nhập chênh lệch tỷ giá hối đoái						-
- Đánh giá chênh lệch tỷ giá hối đoái						-
- Lãi trong năm trước			21,080,874,983			21,080,874,983
- Chi trả cổ tức trong năm			-25,522,747,201			(25,522,747,201)
- Giảm khác						-
Số dư cuối năm trước	244,305,960,000	82,683,222,451	33,377,760,613	-24,593,180,860		335,773,762,204
Số dư đầu năm nay	244,305,960,000	82,683,222,451	37,153,620,906	-24,593,180,860		339,549,622,497
- Tăng vốn trong năm nay						-
- Hoàn nhập chênh lệch tỷ giá hối đoái						-
- Đánh giá chênh lệch tỷ giá hối đoái						-
- Lãi trong năm nay			3,582,127,519			3,582,127,519
- Chia cổ tức bằng tiền						-
- Giảm khác						-
- Tăng khác						-
Số dư cuối năm nay	244,305,960,000	82,683,222,451	40,735,748,425	-24,593,180,860		343,131,750,016

* Giá trị trái phiếu đã chuyển thành cổ phiếu trong năm.

* Số lượng cổ phiếu quỹ . (CP) **1,913,640**

b - Các giao dịch về vốn với các chủ sở hữu và phân phối, Cổ tức lợi nhuận	Cuối Quý 01/2021	Đầu năm
- Vốn đầu tư của chủ sở hữu :		
+ Vốn góp đầu năm	244,305,960,000	244,305,960,000
+ Vốn góp tăng trong năm		
+ Vốn góp giảm trong năm		
+ Vốn góp cuối năm		
- Cổ tức, lợi nhuận đã chia		

VI- Thông tin bổ sung cho các khoản mục trình bày trong BCKQ hoạt động kinh doanh.

	Quý 01/2021	Quý 01/2020
18- Tổng DN bán hàng và cung cấp dịch vụ (mã số 01)	196,146,401,779	176,423,913,273
Trong đó :		
- Doanh thu bán hàng	196,146,401,779	190,628,550,796
- Doanh thu cung cấp dịch vụ		
19- Các khoản giảm trừ doanh thu (Mã số 02)	-	-
20- Doanh thu thuần về bán hàng và cung cấp dịch vụ (Mã số 10)	196,146,401,779	176,423,913,273
21- Giá vốn hàng bán (Mã số 11)		
- Giá vốn của hàng hóa đã bán		
- Giá vốn của thành phẩm đã bán	179,411,985,060	174,716,014,809
- Giá vốn của dịch vụ đã cung cấp		
- Hoàn Dự phòng giảm giá hàng tồn kho		
Cộng	179,411,985,060	162,529,233,835
22- Doanh thu hoạt động tài chính (Mã số 21)		
- Lãi tiền gửi, tiền cho vay	2,401,821,227	2,063,074,946
- Lãi đầu tư trái phiếu, kỳ phiếu, tín phiếu, cổ phiếu		
- Cổ tức , lợi nhuận được chia		
- Lãi chênh lệch tỷ giá đã thực hiện	550,178,428	309,525,031
- Lãi từ hoạt động đầu tư tài chính		
- DT hoạt động tài chính khác	-	-
Cộng	2,951,999,655	1,694,739,682
23- Chi phí tài chính (Mã số 22)		
- Lãi tiền vay	1,635,976,736	2,125,791,038
- Chiết khấu thanh toán, lãi bán hàng trả chậm		
- Điều Các khoản lập dự phòng DTTC		
- Chênh lệch tỷ giá đã thực hiện	243,941,915	204,892,688
- Dự phòng lãi vay phải trả		
- Dự phòng giảm giá đầu tư Cổ phiếu	-	-
- Chi phí tài chính khác	-	-
Cộng	1,879,918,651	2,330,683,726
24- Chi phí thuế thu nhập doanh nghiệp hiện hành (Mã số 51)		
- Chi phí thuế TN DN tính trên thu nhập chịu thuế năm hiện hành	783,024,581	762,926,665
- Điều chỉnh chi phí thuế TNDN của các năm trước vào chi phí thuế		
- Tổng chi phí thuế thu nhập DN hiện hành		
25- Chi phí thuế TNDN hoãn lại (Mã số 52)		
26- Chi phí thuế môi trường		
27- Chi phí sản xuất , kinh doanh theo yếu tố		
- Chi phí nguyên liệu, vật liệu	134,997,122,094	118,424,747,668
- Chi phí nhân công	19,256,214,590	19,473,591,017
- Chi phí khấu hao tài sản cố định	3,655,434,287	3,070,068,440
- Chi phí dịch vụ mua ngoài	41,489,589,368	57,504,744,237
- Chi phí khác bằng tiền	17,549,343,642	6,154,428,550
Cộng	216,947,703,981	204,627,579,912

Lập biểu



Hồ Nhật Minh

Kế toán trưởng



Nguyễn Thị Thanh Loan



Ngày 26 tháng 04 năm 2021

P. Tổng giám đốc



Tôn Thị Hồng Minh

CÔNG TY CỔ PHẦN NHỰA TÂN ĐẠI HƯNG

Địa chỉ: 414 Lầu 5 Lũy Bán Bích, phường Hòa Thạnh, quận Tân Phú, TP. Hồ Chí Minh

BỔ SUNG BÁO CÁO TÀI CHÍNH HỢP NHẤT QUÍ I/2021**"Báo Cáo Thông tin liên quan và Thông tin bộ phận"****VII- Những thông tin khác.****1/. Giao dịch với các bên liên quan**

* **Giao dịch với các thành viên quản lý chủ chốt và các bên liên quan gồm:** Các thành viên Hội đồng quản trị, tổng giám đốc, giám đốc tài chính, kế toán trưởng và các thành viên mật thiết với cá nhân này

Tại ngày kết thúc kỳ kế toán, không có khoản công nợ nào với các thành viên quản lý chủ chốt và các cá nhân có liên quan.

* **Giao dịch với các bên liên quan khác:**

Các bên liên quan khác bao gồm: Công ty TNHH Đại Hưng

Bên liên quan	Mối quan hệ
Công Ty TNHH Đại Hưng	Người đại diện trong Cty TNHH Đại Hưng có mối quan hệ với giám đốc Công ty TNHH TĐH

- **Các nghiệp vụ phát sinh trong kỳ giữa tập đoàn với các bên liên quan như sau:**

Bên liên quan	Lũy kế từ đầu năm đến cuối kỳ này	
	Năm nay	Năm trước
Công Ty TNHH Đại Hưng		
- Tạm ứng tiền hàng		
- Tính tiền lãi chậm trả		
- Hoàn trả tiền ứng trước thuê nhà xưởng		

- **Tại ngày kết thúc kỳ kế toán, công nợ các bên liên quan như sau:**

Khoản mục	Cuối Kỳ	Đầu năm
* Công nợ phải thu		
-Tiền chuyển nhượng quyền sử dụng đất Cty DH phải trả	-	-
-Tiền bồi thường Cty TNHH phải trả do hủy hợp đồng chuyển nhượng QSD		
- Tiền hàng tạm ứng		
- Tạm ứng thuê nhà xưởng		
* Công nợ phải trả		
-Tiền thuê nhà xưởng		

2/. Thông tin về bộ phận

* **Lĩnh vực kinh doanh:** Tập đoàn có các lĩnh vực kinh doanh sau

- Lĩnh vực thương mại: kinh doanh bao bì nhựa và hạt nhựa

196,146,401,779

Trong đó

- Lĩnh vực sản xuất: sản xuất bao bì nhựa

194,567,474,229

- Lĩnh vực kinh doanh hạt nhựa và khác

1,578,927,550

Thông tin về bộ phận theo lĩnh vực kinh doanh của tập đoàn được thể hiện ở phụ lục 01 đính kèm

* **Khu vực địa lý:** hoạt động của tập đoàn chủ yếu ở khu vực trong nước và khu vực nước ngoài.

Chi tiết doanh thu thuần về bán hàng và cung cấp dịch vụ ra bên ngoài

theo khu vực địa lý dựa trên vị trí của khách hàng như sau:

Khu Vực trong nước

91,618,154,753 đồng

Khu vực nước ngoài 4.525.732 usd tương đương

104,528,247,026 đồng

Cộng

196,146,401,779 đồng

Lập biểu



Hồ Nhật Minh

Kế toán trưởng



Nguyễn Thị Thanh Loan

Ngày 26 tháng 04 năm 2021

P. Tổng giám đốc



Tôn Thị Hồng Minh